



LE GOUVERNEMENT
DU GRAND-DUCHÉ DE LUXEMBOURG
Ministère de l'Éducation nationale
et de la Formation professionnelle

Communiqué de presse

LES CHIFFRES DE LA RENTREE SCOLAIRE 2009-2010

1. NOMBRE D'ÉLÈVES : ENSEIGNEMENT FONDAMENTAL

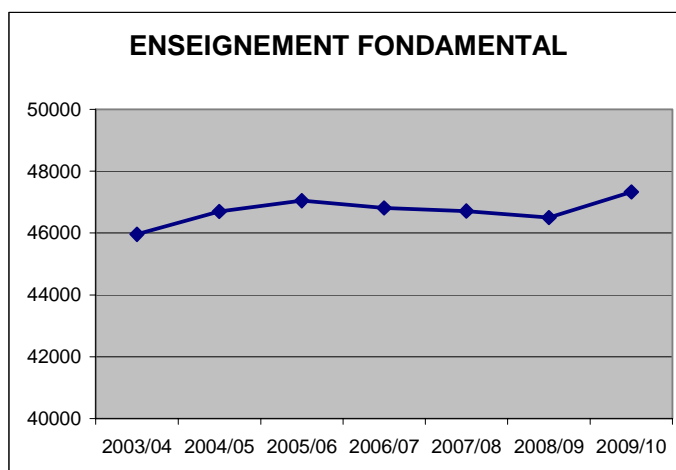
Enseignement fondamental

		2003/04	2004/05	2005/06	2006/07	2007/08	2008/09	2009/10 ²⁾
Enseignement fondamental: Cycles 1 à 4 (ens. public)	Education précoce	3088	3410	3492	3671	3865	4036	47192
	Education préscolaire	10412	10441	10411	10001	9824	9966	
	Enseignement primaire & spécial public	32210	32600	32921	32936	32839	32358	
Enseignement fondamental: Cycles 2 à 4 (ens. privé ¹⁾)	Enseignement primaire privé ¹⁾	246	240	217	200	181	138	134
TOTAL		45956	46691	47041	46808	46709	46498	47326

À partir de 2009/2010, l'éducation précoce et préscolaire et l'enseignement primaire et spécial sont remplacés par les cycles d'apprentissage 1 à 4

1) Enseignement privé appliquant les programmes officiels du Ministère de l'Éducation nationale et de la Formation professionnelle

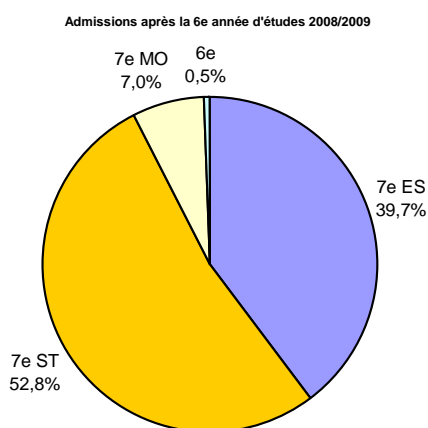
2) Prévisions des organisations scolaires



2. PASSAGE PRIMAIRE – POST-PRIMAIRE

2008/2009 Passage Primaire-Postprimaire Avis d'orientation des élèves ayant participé à la procédure d'orientation en 6e année d'études primaires vers l'enseignement post-primaire (après les procédures de recours)

a) Admissions en classe de 7e ES, 7e ST, 7e Modulaire et redoublement de la classe de 6e primaire



b) Tableau comparatif

Année	total	7e ES	7e ST	7e MO	6e
2008/09	5131**	2037 39,7%	2708 52,8%	360 7,0%	26 0,5%
2007/08	5076	2067 40,7%	2658 52,4%	327 6,4%	24 0,5%
2006/07	4926*	2061 41,8%	2528 51,3%	294 6,0%	43 0,9%
2005/06	4993	2004 40,1%	2618 52,4%	327 6,5%	44 0,9%
2004/05	4623	1975 42,7%	2319 50,2%	295 6,4%	34 0,7%
2003/04	4614	1779 38,6%	2454 53,2%	337 7,3%	44 1,0%
2002/03	4571	1756 38,4%	2456 53,7%	317 6,9%	42 0,9%
2001/02	4528	1711 37,8%	2444 54,0%	351 7,8%	22 0,5%
2000/01	4311	1705 39,5%	2251 52,2%	343 8,0%	12 0,3%
1999/00	4181	1709 40,9%	2164 51,8%	302 7,2%	6 0,1%

* deux élèves d'une classe de 5e année d'études primaire se sont présentés à l'examen d'admission et ont été admis en 7eES

** un élève ayant participé en 2007/2008 à la procédure d'orientation s'est présenté à l'examen d'admission et a été admis en 7eES

3. NOMBRE D'ÉLÈVES : ENSEIGNEMENT POST-PRIMAIRE

ENSEIGNEMENT POSTPRIMAIRE PUBLIC

	2003/04	2004/05	2005/06	2006/07	2007/08	2008/09(*)	2009/10(**)
cycle inférieur EST	6918	7064	7142	7446	7511	7922	7836
Ens. préparatoire-modulaire / accueil / COIP	2060	2161	2148	2062	2297	2306	2263
Régime technique	3744	3731	3764	4095	4201	4458	4813
Formation de technicien	2470	2610	2690	2730	2785	2928	3009
Enseignement professionnel plein temps	1603	1711	1794	1680	1612	1697	1827
Enseignement professionnel concomitant	2298	2030	1997	2084	2182	2620	2433
Enseignement secondaire technique	19093	19307	19535	20097	20588	21931	22181
Enseignement secondaire	9764	10012	10578	11192	11616	12074	12450
TOTAL POSTPRIMAIRE	28857	29319	30113	31289	32204	34005	34631

(*) Chiffres de la rentrée scolaire

(**) Prévisions des organisations scolaires REMARQUE: Les inscriptions en classes du régime concomitant se feront jusqu'au 1er novembre

ENSEIGNEMENT POSTPRIMAIRE PRIVE appliquant les programmes officiels du MENFP

	2003/04	2004/05	2005/06	2006/07	2007/08	2008/09(*)	2009/10(**)
cycle inférieur EST	1604	1662	1667	1669	1678	1652	1567
Ens. préparatoire-modulaire / accueil / COIP	253	238	249	257	276	287	304
Régime technique	561	534	545	531	538	529	526
Formation de technicien	322	343	382	362	377	429	404
Enseignement professionnel plein temps	348	335	344	299	265	284	257
Enseignement professionnel concomitant	23	41	37	62	83	84	96
Enseignement secondaire technique	3111	3153	3224	3180	3217	3265	3154
Enseignement secondaire	552	559	536	501	506	507	482
TOTAL POSTPRIMAIRE	3663	3712	3760	3681	3723	3772	3636

(*) Chiffres de la rentrée scolaire

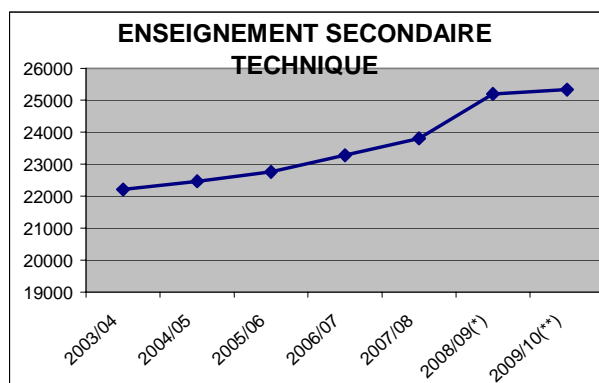
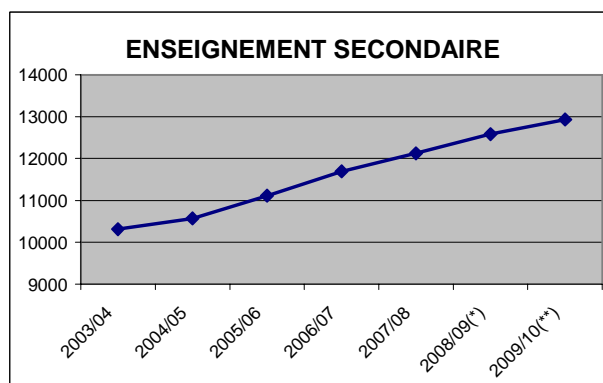
(**) Prévisions des organisations scolaires REMARQUE: Les inscriptions en classes du régime concomitant se feront jusqu'au 1er novembre

ENSEIGNEMENT POSTPRIMAIRE PUBLIC & PRIVE appliquant les programmes officiels du MENFP

	2003/04	2004/05	2005/06	2006/07	2007/08	2008/09(*)	2009/10(**)
cycle inférieur EST	8522	8726	8809	9115	9189	9574	9403
Ens. préparatoire-modulaire / accueil / COIP	2313	2399	2397	2319	2573	2593	2567
Régime technique	4305	4265	4309	4626	4739	4987	5339
Formation de technicien	2792	2953	3072	3092	3162	3357	3413
Enseignement professionnel plein temps	1951	2046	2138	1979	1877	1981	2084
Enseignement professionnel concomitant	2321	2071	2034	2146	2265	2704	2529
Enseignement secondaire technique	22204	22460	22759	23277	23805	25196	25335
Enseignement secondaire	10316	10571	11114	11693	12122	12581	12932
TOTAL POSTPRIMAIRE	32520	33031	33873	34970	35927	37777	38267

(*) Chiffres de la rentrée scolaire

(**) Prévisions des organisations scolaires REMARQUE: Les inscriptions en classes du régime concomitant se feront jusqu'au 1er novembre



4. EFFECTIFS DES LYCÉES ET LYCÉES TECHNIQUES PRÉVUS POUR LA RENTRÉE 2009-2010

Etablissement Scolaire	SECONDAIRE	SECONDAIRE TECHNIQUE	TOTAL
AL Athénée de Luxembourg	1488		1488
ALR Atert-Lycée Réiden	199	454	653
CL Centre de logopédie		5	5
CNFPC(Esch)		164	164
CNFPC(Ettelbruck)		141	141
CSEE Centre socio-éducatif		18	18
LAML Lycée Aline Mayrisch Luxembourg	1266	331	1597
LCD Lycée Classique Diekirch	1510	512	2022
LCE Lycée Classique Echternach	864	524	1388
LGE Lycée de Garçons Esch	1196		1196
LGL Lycée de Garçons Luxembourg	1163		1163
LHCE Lycée Hubert Clement Esch	1115		1115
LJBM Lycée technique Josy Barthel	156	965	1121
LMR Lycée Michel Rodange Luxembourg	1333		1333
LN Lycée du Nord Wiltz	439	970	1409
LRS Lycée Robert Schuman Luxembourg	999		999
LTA Lycée technique Agricole Ettelbruck		618	618
LTAM Lycée technique des Arts et Métiers Luxembourg		1481	1481
LTB Lycée technique de Bonnevoie		1576	1576
LTC Lycée technique du Centre	53	1946	1999
LTE Lycée technique d'Esch		1772	1772
LTECG Lycée technique de Commerce et de Gestion		462	462
LTETT Lycée technique d'Ettelbruck		1197	1197
LTHAH Lycée technique Hôtelier Alexis Heck Diekirch		307	307
LTJB Lycée technique Joseph Bech Grevenmacher	58	741	799
LTL Lycée technique Lallange	20	948	968
LTMA Lycée technique Mathias Adam Petange	127	1695	1822
LTML Lycée technique Michel Lucius Luxembourg		1086	1086
LTNB Lycée technique Nic Bieber Dudelange	216	1298	1514
LTPES Lycée technique pour Prof. Educatives et Sociales		719	719
LTPS Lycée technique pour Professionnels de Santé		959	959
NL Neie Lycée	189	212	401
NOSL Nordstadlycée	59	556	615
UELL Uelzecht-Lycée		524	524
TOTAL PUBLIC	12450	22181	34631
Ecole Privée Fieldgen	438	1085	1523
Ecole Privée Marie-Consolatrice		595	595
Ecole Privée Ste Anne		893	893
Ecoles Privées Notre Dame Ste Sophie	44	212	256
Lycée Technique Privé Emile Metz		369	369
TOTAL PRIVE SUBVENTIONNE	482	3154	3636
TOTAL	12932	25335	38267

Le Schengen-Lyzeum Perl accueille 403 élèves: 110 en 5e, 144 en 6e et 149 en 7e. 151 de ces élèves sont des résidents au Luxembourg.

REMARQUE: Les inscriptions en classes du régime concomitant se feront jusqu'au 1er novembre

5. ÉCOLES PRIVÉES NON-SUBVENTIONNÉES ET INTERNATIONALES

	2003/04				2004/05				2005/06				2006/07				2007/08				2008/09				2009/10			
	PRE	PRI	SEC	TOT	PRE	PRI	SEC	TOT	PRE	PRI	SEC	TOT	PRE	PRI	SEC	TOT	PRE	PRI	SEC	TOT	PRE	PRI	SEC	TOT	PRE	PRI	SEC	TOT
St Georges	55	87	--	142	71	75	--	146	84	96	24	204	81	162	42	285	98	150	46	294	98	207	85	390	99	224	105	428
Ecole française de Luxembourg	204	281	--	485	201	314	--	515	205	331	--	536	207	365	--	572	208	349	--	557	205	357	--	562	204	360	--	564
EPND																72	65	--	137	110	113	--	223	175	180	--	355	
Lycée Vauban	--	--	408	408	--	--	472	472	--	--	552	552	--	--	625	625	--	--	703	703	--	--	716	716	--	--	783	783
Ecole Waldorf	80	152	120	352	78	149	137	364	80	137	145	362	81	145	148	374	88	134	147	369	94	143	158	395	66	152	121	339
International School	102	195	254	551	113	202	290	605	109	237	331	677	122	270	329	721	127	311	382	820	138	345	429	912	156	317	474	947
Ecole Européenne	440	1414	1948	3802	486	1436	2016	3938	513	1492	2084	4089	486	1590	2095	4171	520	1601	2144	4265	510	1606	2210	4326	528	1645	2231	4404
TOTAL des élèves	881	2129	2730	5740	949	2176	2915	6040	991	2293	3136	6420	977	2532	3239	6748	1113	2610	3422	7145	1155	2771	3598	7524	1228	2878	3714	7820

à l'exception de l'Ecole Européenne, ces écoles sont subventionnées suivant les dispositions de la loi du 13 juin 2003 concernant les relations entre l'Etat et l'enseignement privé

PRE = Préscolaire PRI = Primaire
SEC = Secondaire TOT = Total

6. TOTAL GÉNÉRAL DES ÉLÈVES INSCRITS

	2003/04	2004/05	2005/06	2006/07	2007/08	2008/09	(*) 2009/10
Education précoce	3 088	3 410	3 492	3 671	3 865	4 036	47 192
Education préscolaire public	10 412	10 441	10 411	10 001	9 824	9 966	
Enseignement primaire public	32 210	32 600	32 921	32 936	32 839	32 358	
Enseignement primaire privé subventionné	246	240	217	200	181	138	134
Enseignement secondaire public	9 764	10 012	10 578	11 192	11 616	12 074	12 450
Enseignement secondaire privé subventionné	552	559	536	501	506	507	482
Ens. secondaire technique public	19 093	19 307	19 535	20 097	20 588	21 931	22 051
Ens. secondaire technique privé subventionné	3 111	3 153	3 224	3 180	3 217	3 265	3 154
Education différenciée	775	749	713	728	689	673	700
Ecoles non-subventionnées et internationales	5 740	6 040	6 420	6 748	7 145	7 524	7 820
Formation des adultes	10 471	10 418	10 866	11 502	12 316	13 393	14 000
Institut national des langues	2 824	3 261	3 574	4 067	3 993	4 015	4 000
TOTAL des élèves	98 286	100 190	102 487	104 823	106 779	109 880	111 983

(*) Prévisions des organisations scolaires

7. LE PERSONNEL ENSEIGNANT

Enseignants dans l'enseignement fondamental public: Prévisions 2009-2010

	Total	Fonctionnaires	CDI	CDD	
Instituteurs admis à la fonction	3775	3775			77,8%
Réserve de suppléants	251		251		5,2%
Autorisation de remplacement	675		380	295	13,9%
TOTAL	4701	3775	631	295	
<i>éducateurs à l'éducation précoce +/-</i>	150		150		3,1%
Total	4851				
		77,8%	16,1%	6,1%	

Répartition par sexe	
F	M
79,8%	20,2%

Enseignants dans l'enseignement post-primaire public: 2008/2009 *)

		Fonctionnaires	CDI	CDD
TOTAL	4049	3096	239	714
		76,5%	5,9%	17,6%

Répartition par sexe	
F	M
47,9%	52,1%

*) À l'enseignement post-primaire, le relevé des enseignants pour l'année scolaire 2009-2010 ne sera établi qu'au 15 octobre.